



FORMO.plex

Produktbeschreibung

TÜR- UND INFOSCHILDER


Artikelnummer:	FP152152
FORMO.plex:	152 x 152 mm
Schildgröße:	152 x 152 mm
Papiereinleger:	148,5 x 148,5 mm
Stärke:	mind. 120 gr.
Schildhöhe:	7 mm
Abdeckscheibe:	entspiegelt 3 mm
Taktile Beschriftung:	möglich
Rahmen:	Silber eloxiert (RAL nicht möglich)
Rahmenbreite:	1,8 mm

- Robuste 3 mm Abdeckscheibe, entspiegelt mit UV-Schutz
- Textwechsel mit Haftsauger
- Schildhöhe 7mm
- Tür- und Infoschilder bis Größe A3

Einlegerwechsel

Für den Einlegerwechsel die Abdeckscheibe an einer Ecke per Haftsauger ansaugen und nach vorne abheben.

Den Papiereinleger wechseln, Abdeckscheibe links und rechts in die Rahmennuten eindrücken, bis die Abdeckscheibe vollständig einrastet. Achten Sie darauf, dass die entspiegelte Seite nach vorne zeigt.



Sicherung

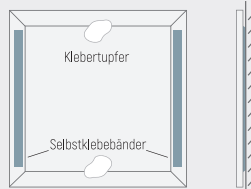
Durch Nut-Feder Einrastung seitlich in den Rahmenprofilen.



Montage

Klebmontage

An der Schildrückseite sind Selbstkleben angebracht. Je nach Schildgröße empfehlen wir zwei bis vier Klebetupfer anzubringen. Achten Sie auf einen sauberen und staubfreien Untergrund. Der Pressdruck ist maßgeblich für den Halt verantwortlich.



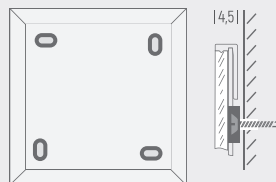
Reinigung & Pflege

Die Abdeckscheiben sind statisch aufgeladen und können über die Jahre Staub anziehen (Wölkchen-Bildung). Nehmen Sie einen weichen, fusselfreien Lappen, befeuchten Sie ihn mit Wasser und wischen damit vorsichtig die Oberfläche ab. Bei zu feuchter Reinigung kann der Papiereinleger Wellen schlagen. Sind die Schilder stärker verschmutzt, ist es besser, die Abdeckscheiben aus dem Schild zu nehmen, auf einen weichen Untergrund zu legen und mit Glasreiniger zu säubern.

Rahmenschild mit markantem Auftritt. Klarer Linienführung und viel Beschriftungsfläche. Robuste entspiegelte Frontscheiben kombinierbar mit integrierten direkt beschriftbaren Platten.

Schraubmontage

Gegen Aufpreis ist eine Schraubmontage möglich. Systemschild positionieren und an die Wand schrauben. Verwenden Sie 5er Dübel und Senkkopfschrauben (Kopf-Durchmesser 7,8 mm).



Anschließend mit einem weichen, fusselfreien Lappen die Abdeckscheiben trocken wischen. Verwenden Sie keine alkoholhaltigen oder aggressiven Reiniger. Staubige Abdeckscheiben nicht trocken wischen, da diese zerkratzt werden könnten.

Standardgrößen

Schildgröße Breite x Höhe	Einleger Breite x Höhe	Artikel-Nr.
108,5 x 152	105 x 148,5 A6h	FP108152
152 x 108,5	148,5 x 105 A6q	FP152108
152 x 138,5	148,5 x 135	FP152138
152 x 152	148,5 x 148,5	FP152152
152 x 213,5	148,5 x 210 A5h	FP152213
173,5 x 173,5	170 x 170	FP173173
213,5 x 108,5	210 x 105	FP213108
213,5 x 152	210 x 148,5 A5q	FP213152
213,5 x 213,5	210 x 210	FP213213
213,5 x 300,5	210 x 297 A4h	FP213300
423,5 x 300,5	420 x 297 A3q	FP423300

Produkteigenschaften

Brandklasse:	B1
Rahmenmaterial:	Aluminium
Farbe:	Silber E6/EV1
Selbstbeschriftung:	mit Papiereinleger
Taktile Beschriftung:	vorne auf Abdeckscheibe
Anwendungsbereich:	innen
Ausrichtung:	quadratisch/rechteckig
Produktart:	Türschild
Größe:	152 x 152 mm
Montageart:	Klebe-/ Schraubmontage
Entnahmesicherung:	durch seitliche Rastnasen

- FORMO.plex wird gerne mit FORMO.variabel für größere Wandschilder, Stelen oder Sonderschilder kombiniert.